

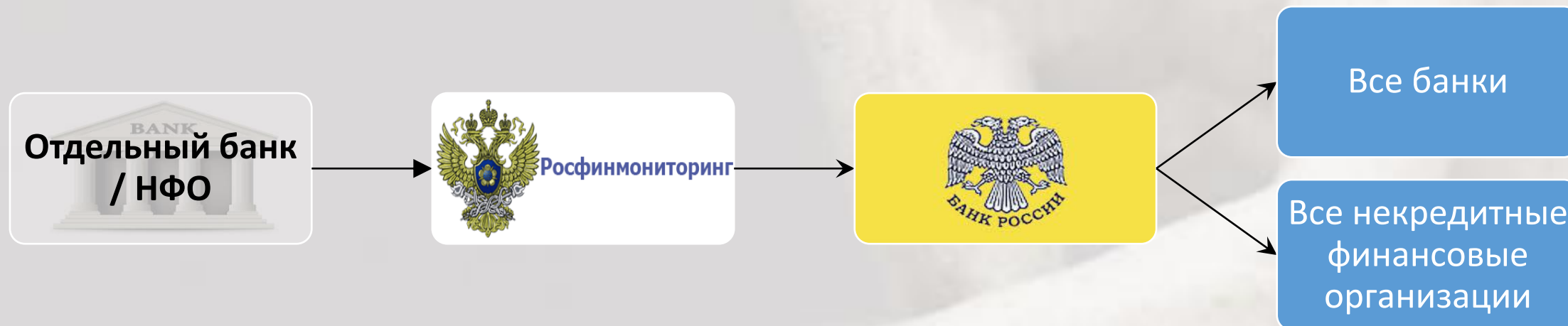
Работа НФО с электронными сообщениями «об отказах»

Исполнение Положения Банка России 639-П от 30.03.2018. г.

История вопроса

- Со 2 января 2003 г. Федеральный закон № 115-ФЗ содержит нормы о праве организаций ООсДСиИИ отказать клиенту в совершении операции;
- С 3 сентября 2016 г. вступает в силу Указание ЦБ РФ № 3484-у, регламентирующее порядок предоставления НФО сведений в уполномоченный орган (в т.ч. – об отказах в совершении операций);
- В период с 11 сентября 2016 г. по 23 июня 2018 г. действует Положения Банка России № 550-п о порядке доведения до сведения КО и НФО информации о случаях отказа в выполнении распоряжения клиента о совершении операции;
- С 24 июня 2018 г. действует Положение Банка России № 639-п аналогичного назначения

Движение информации об отказах (550-п, 639-п)



История внедрения технологии

Сентябрь 2016 – вступление в силу 550-п

2017 г. – попытки запустить информационный обмен

Неудача (вызвана невозможностью отправки сообщений о принятии информации)

Июнь 2018 – вступление в силу 639-п

Декабрь 2018 г. – начало информационного обмена через ЛК на сайте ЦБ

Основные этапы информационного обмена

	Этап 1	Этап 2	Этап 3
Содержание этапа	Скачивание сообщения (-ий) ЦБ РФ об отказах	Формирование ответного сообщения о приёме	Отправка ответного сообщения
Инструментарий	Инструменты личного кабинета, Крипто-Арм	Анкета.Редактор 0.0.0.100	Крипто-Арм, Инструменты личного кабинета
Место исполнения	Личный кабинет <u>на сайте ЦБ РФ</u>	Персональный компьютер	Личный кабинет <u>на сайте ЦБ РФ</u>
Результат	НФО ознакомилось с сообщениями об отказах, совершённых банками и иными НФО	Сформировано сообщение, подтверждающее ознакомление НФО	Сообщение загружено и принято Банком России

Получение и установка
Анкеты.Редактора
0.0.0.100

<http://lk.fcsм.ru/content/639p.zip>

Инструкция здесь:

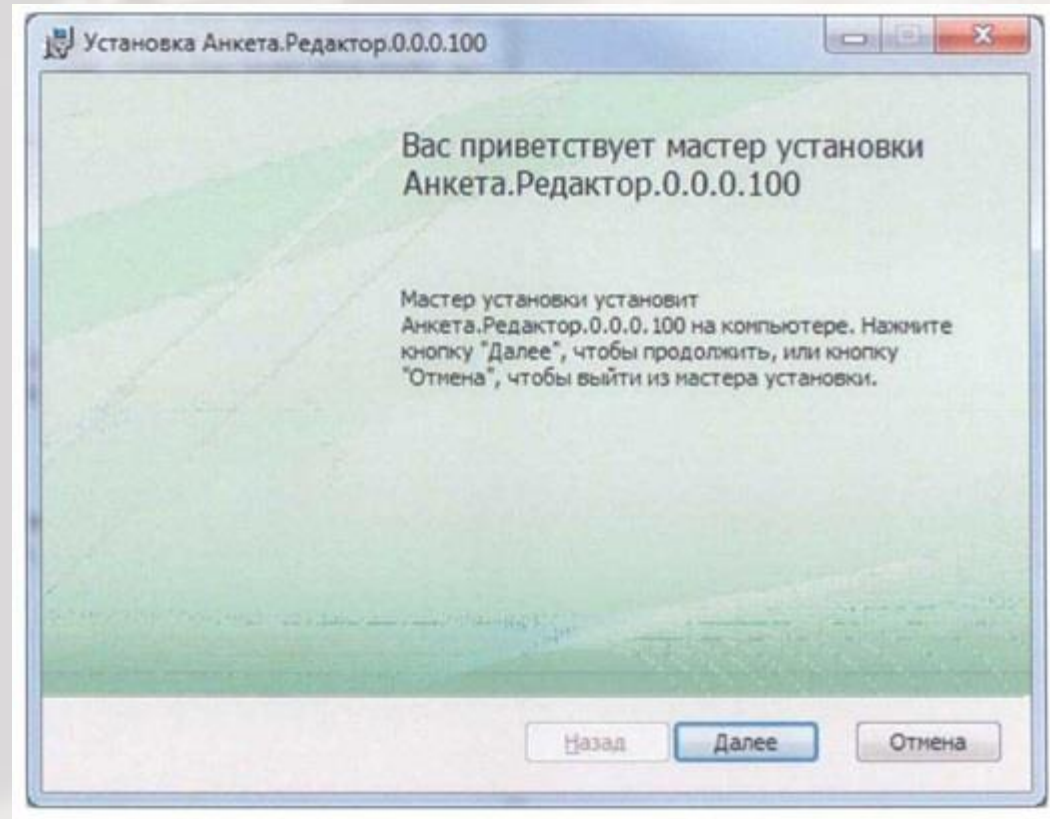
<http://lk.fcsм.ru/content/i639p.docx>



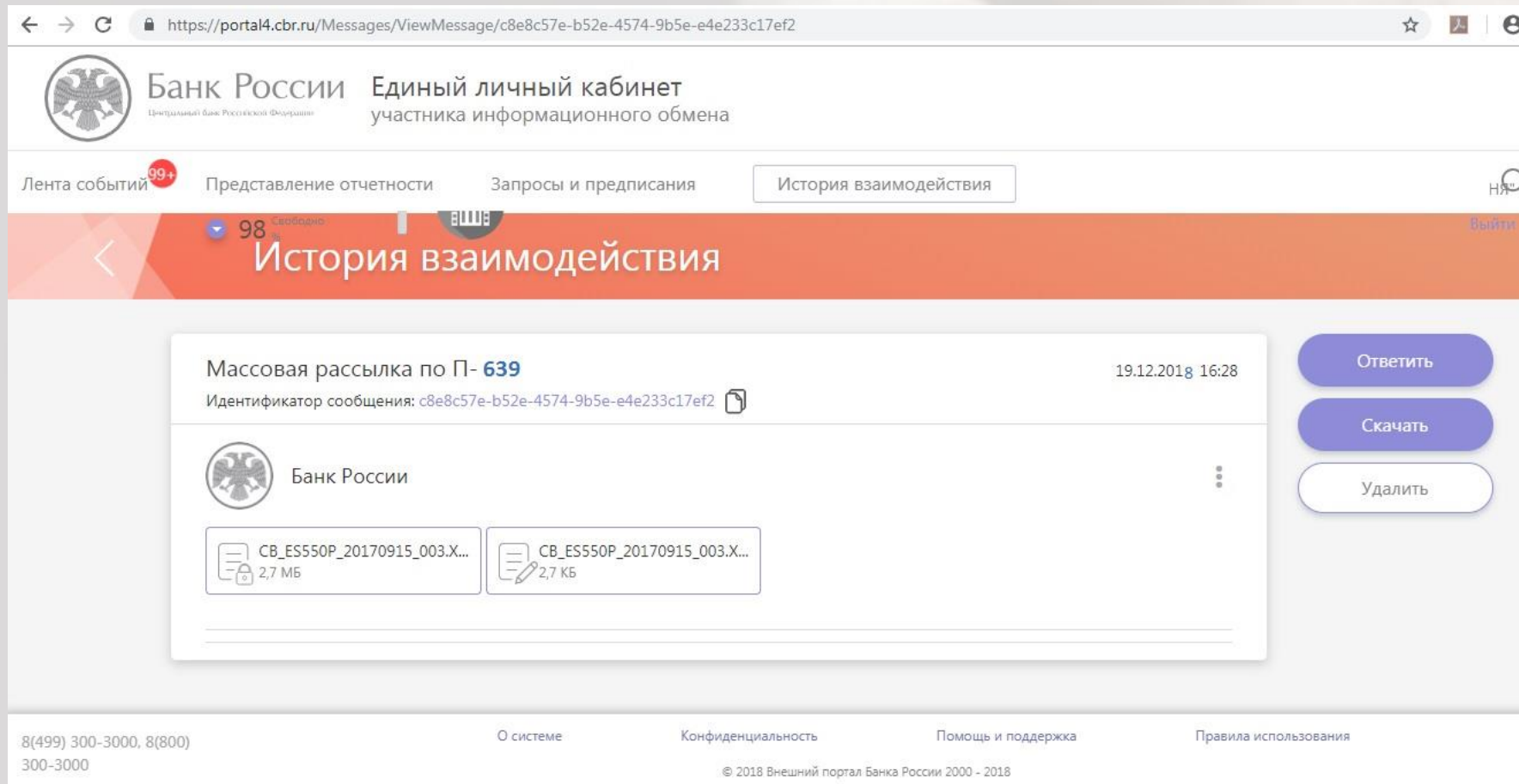
Скаченный дистрибутив нужно установить на компьютер

Со всеми предложениями мастера установки нужно согласиться:

- Установить для всех пользователей компьютера,
- Согласиться с папкой для установки, предложенной Мастером,
- Нажать кнопку «Установить»,
- По окончании установки убедиться, что на Рабочем столе появилась иконка Анкеты.Редактора 0.0.0.100

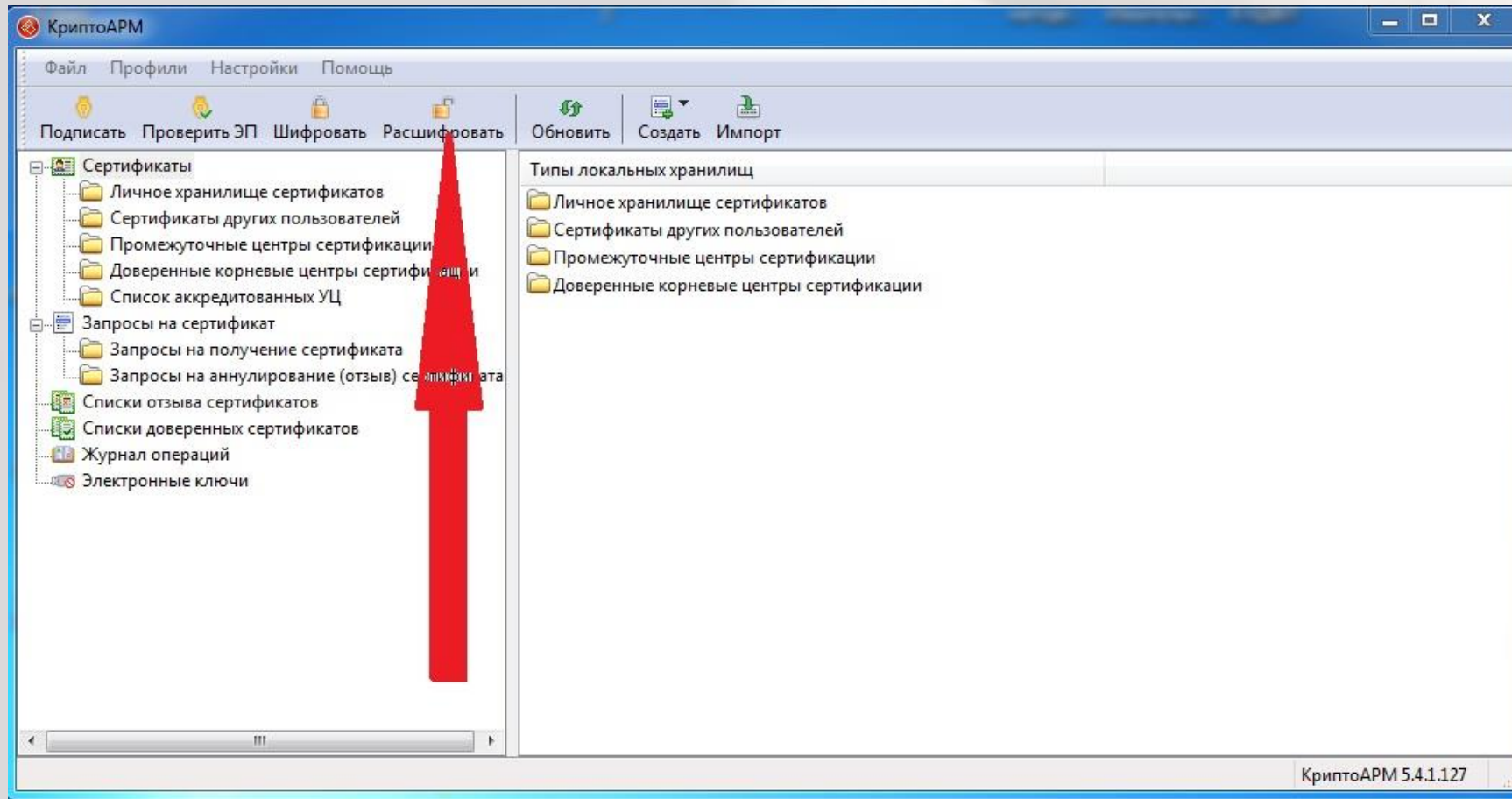


Сообщение поступает в Личный кабинет СПКК на сайте Банка России




The screenshot shows a web browser window with the URL <https://portal4.cbr.ru/Messages/ViewMessage/c8e8c57e-b52e-4574-9b5e-e4e233c17ef2>. The page header includes the Bank of Russia logo and the text "Банк России Единый личный кабинет участника информационного обмена". Below the header is a navigation bar with links: "Лента событий", "Представление отчетности", "Запросы и предписания", and "История взаимодействия". The main content area is titled "История взаимодействия" and displays a message from "Банк России" dated "19.12.2018 16:28". The message is titled "Массовая рассылка по П- 639" and includes the message ID "c8e8c57e-b52e-4574-9b5e-e4e233c17ef2". Two attachments are shown: "CB_ES550P_20170915_003.X..." (2,7 MB) and "CB_ES550P_20170915_003.X..." (2,7 KB). On the right side of the message, there are three buttons: "Ответить", "Скачать", and "Удалить". The footer contains contact information: "8(499) 300-3000, 8(800) 300-3000", links for "О системе", "Конфиденциальность", "Помощь и поддержка", and "Правила использования", and a copyright notice: "© 2018 Внешний портал Банка России 2000 - 2018".

Расшифровка производится с помощью Крипто-Арм



Поступившее сообщение после расшифровки

Имя	Тип	Размер
 CB_ES550P_20180302_001.XML	Файл "XML"	2 826 КБ

Наименование файла с ЭС имеет следующую структуру
CB_ES550P_ГГГГММДД_NNN.XML, где

- ГГГГММДД - дата сообщения,
- NNN - номер сообщения за эту дату.

Запустите Анкету.Редактор

- Идентификатор организации для НФО (филиала НФО) – это ИНН (нужно заполнить),
- КПП НФО – заполнить,
- Нажать на кнопку «Загрузить ЭС», выбрать на компьютере файл, который был получен из ЦБ через личный кабинет, а затем **расшифрован при помощи Кристо-Арм** (имеет расширение .xml)

Программа-анкета подготовки электронных документов версии 639П сборка 0.0.0.100 от 9 августа 2017 года...

Главная

Сохранить отчёт как... Сохранить отчёт Открыть Проверить ошибки Сформировать пакет для отправки Добавить подпись Отправка пакета Печать

Файл Отправка пакета

Создать Очистить Проверить Загрузить Сохранить Загрузить ЭС

Идентификатор организации для НФО (филиала НФО) 1234567894 1

КПП НФО (филиала НФО) 123456789 2 3

Название файла

Размер файла ЭС, в байтах

Дата формирования ЭС

Количество полученных ЭС об отказах

Идентификатор загрузи Результат

в системы

Последствия загрузки (верхняя половина)

1. Название загруженного файла;
2. Размер файла ЭС, в байтах;
3. Дата формирования ЭС;
4. Количество ЭС в загруженном файле.

Программа-анкета подготовки электронных документов версии 639П сборка 0.0.0.100 от 9 августа 2017 года.

зона

охранить
чёт как...

Сохранить
отчёт

Открыть

Проверить
ошибки

Сформировать пакет
для отправки

Добавить
подпись

Отправка
пакета

Печать

Файл

Отправка пакета

Создать

Очистить

Проверить

Загрузить

Сохранить

Загрузить ЭС

Идентификатор организации для НФО (фирма НФО) 1234567890

КПП НФО (фирма НФО) 123456789

Название файла 1 СВ_Е5550Р_20180131_001.XML

Размер файла ЭС, в байтах 2 1 69

Дата формирования ЭС 3 31.01.2018

Количество полученных ЭС об отказах 4

Идентификатор заявки	Результат
2016_190_02_000000000000A6205	
2016_190_02_000000000000A63E1	
2016_190_02_000000000000A64D0	
2016_190_02_000000000000A6548	

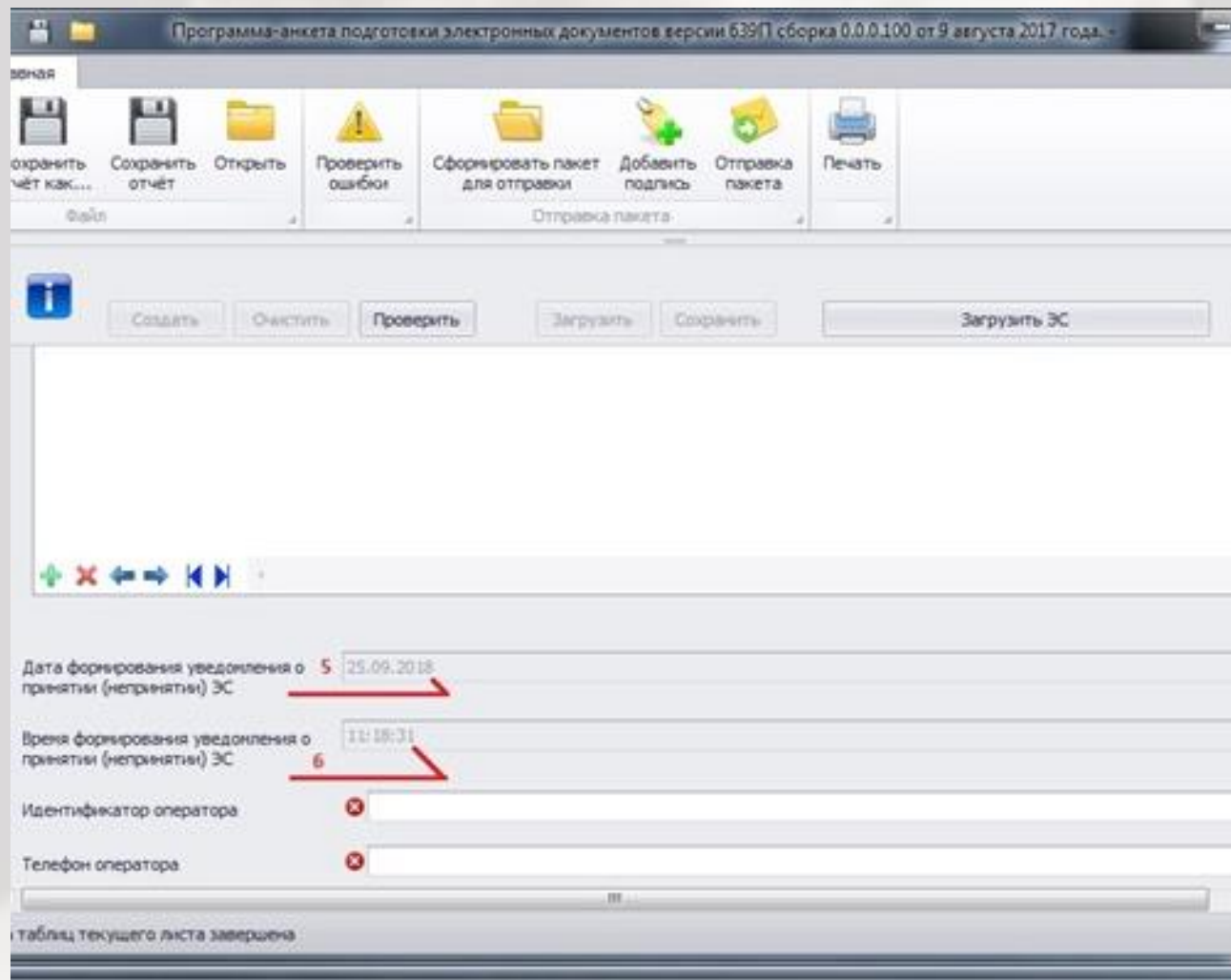
Таблица текущего листа завершена

Последствия загрузки (нижняя половина)

5. Дата формирования уведомления о принятии (непринятии) ЭС;

6. Время формирования уведомления о принятии (непринятии) ЭС

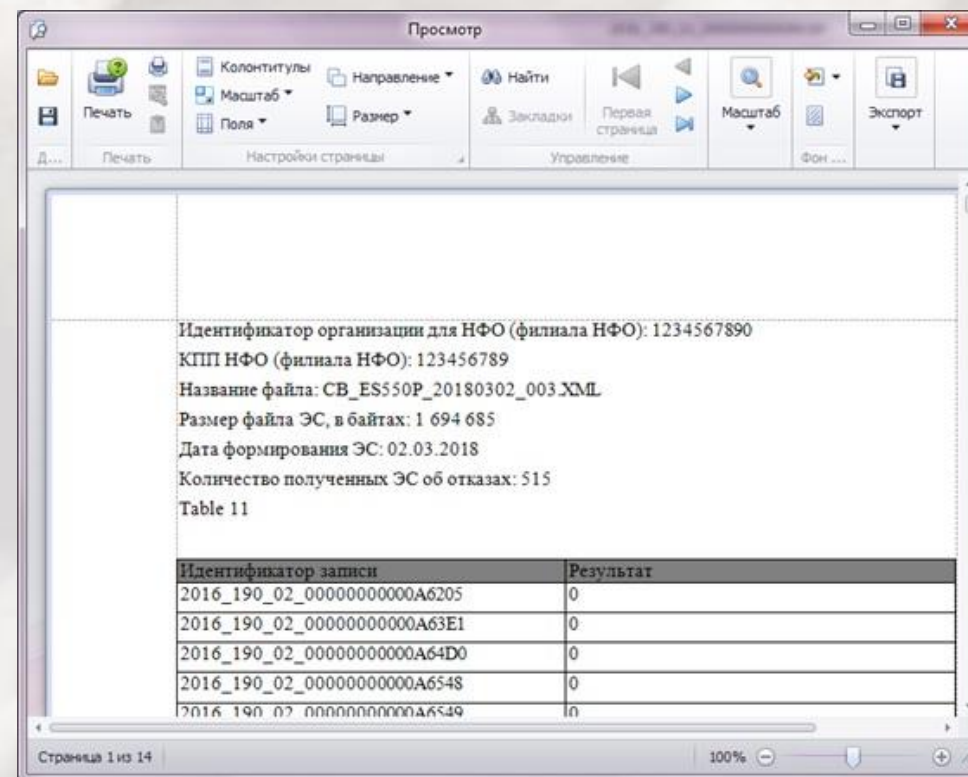
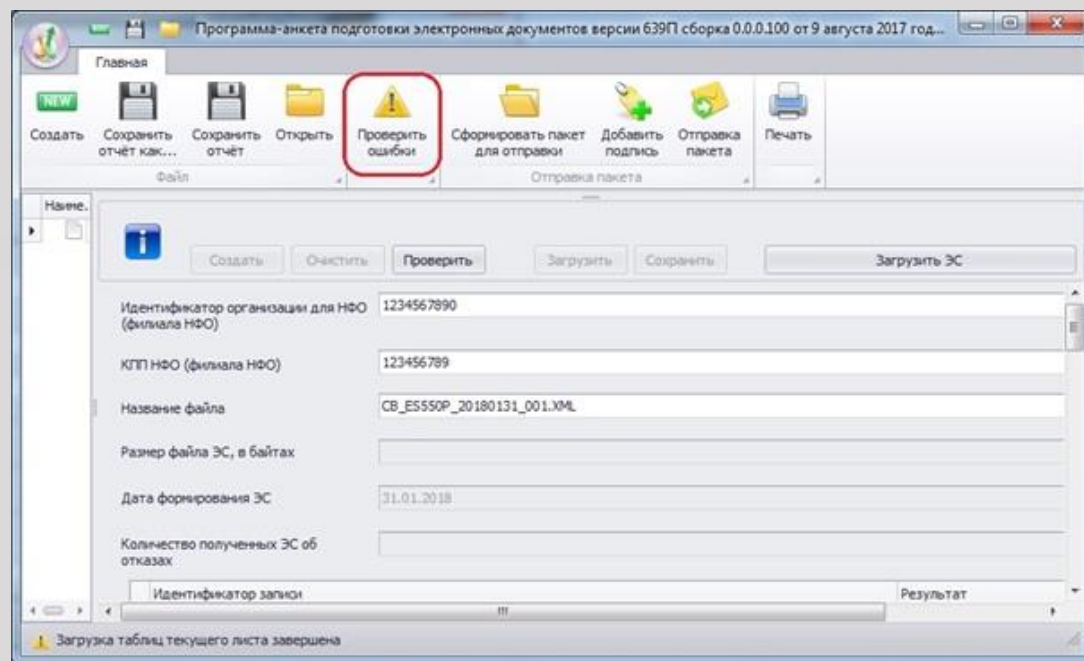
Не забыть заполнить идентификатор оператора (ФИО - ?) и номер телефона



До выгрузки файла целесообразно

Проверить на ошибки

Распечатать

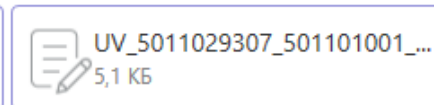
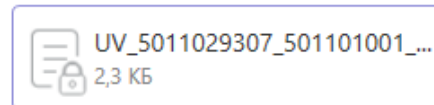


По отправке файла
.xml следует

- Нажать на кнопку «Ответить» массового сообщения, поступившего в Личный кабинет,
- Прикрепить созданный Вами файл xml к ответу, отправить сообщение,
- Убедиться, что загруженное сообщение Принято в обработку







СЕЛЬСКОХОЗЯЙСТВЕННЫЙ ПОТРЕБИТЕЛЬСКИЙ КРЕДИТНЫЙ КООПЕРАТИВ



СПКК " " направляет квитанцию о получении

Теги

Личный кабинет

- 24.04.2019, 10:50  Отправлен ответ
- 24.04.2019, 10:50  Загружено
- 24.04.2019, 10:50  Принято в обработку
-  Зарегистрировано